



ΕΛΛΗΝΙΚΗ ΔΗΜΟΚΡΑΤΙΑ
Υπουργείο Εσωτερικών

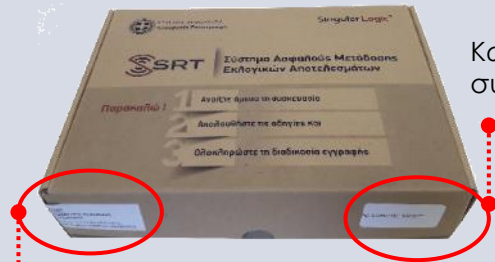
Περιφερειακές & Δημοτικές Εκλογές 2023

Οδηγίες για Δικαστικούς
Αντιπροσώπους

Singular Logic[™]



Παραλαβή



Ταινία ασφαλείας

Κωδικός συσκευής




Οδηγίες



Επιστολή
Υπουργείου Εσωτερικών



Οδηγίες SRT



Έντυπο κωδικών
ηλεκτρονικής μετάδοσης
αποτελεσμάτων SRT



Tablet

Κωδικός
συσκευής

Έντυπο Κωδικών

Φορτιστής

Με το εκλογικό υλικό παραλαμβάνετε και μια συσκευασία SRT η οποία περιέχει:
Συσκευή, Γράμμα Υπουργού, Έντυπα Κωδικών Α' & Β' Κυριακής και Οδηγίες Χρήσης



Σύστημα



Σκοπός του συστήματος SRT είναι:

- Η απευθείας μετάδοση των εκλογικών αποτελεσμάτων από τον Δικαστικό Αντιπρόσωπο
 - υπέρ Συνδυασμών και
 - υπέρ Υποψηφίων
- Η μετάδοση της συμμετοχής των ψηφοφόρων στην εκλογική διαδικασία





Σύστημα

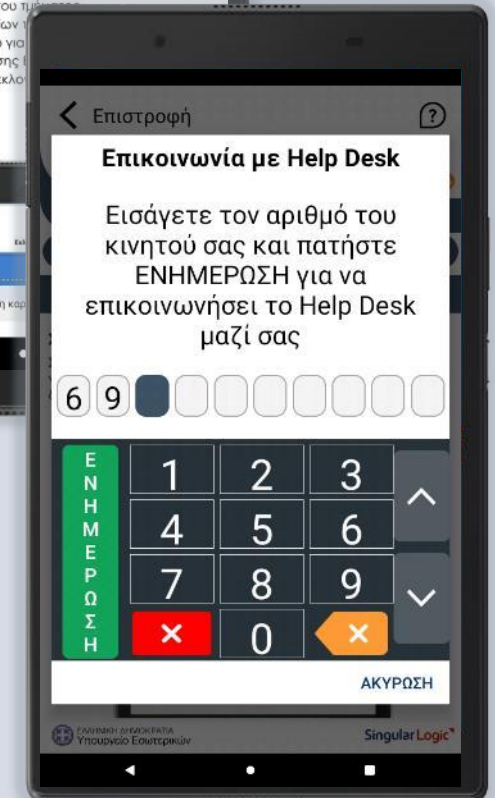
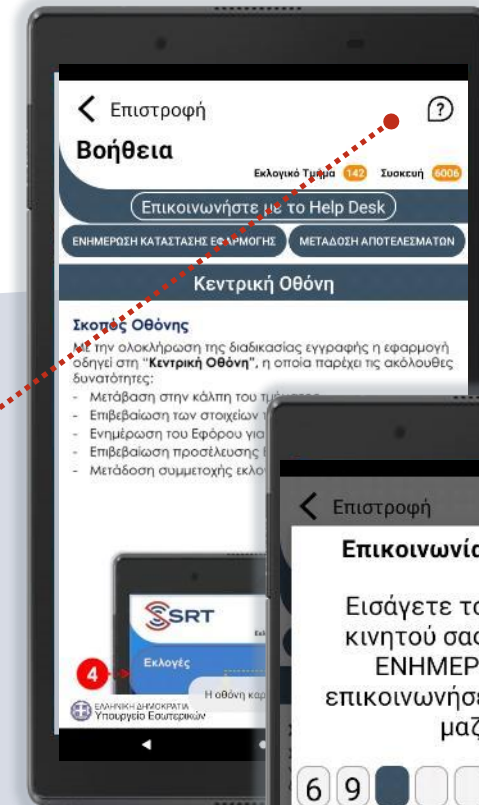


Βοήθεια / Help desk

Η εφαρμογή είναι ιδιαίτερα απλή και σας «καθοδηγεί» σε όλα τα βήματα.

Σε κάθε βήμα υπάρχει πάντα πάνω δεξιά η επιλογή «Βοήθεια» που σας οδηγεί στη ενσωματωμένη σελίδα με τις οδηγίες.

Εάν θέλετε να επικοινωνήσετε με το τμήμα υποστήριξης επιλέγετε την εργασία «Επικοινωνήστε με το Help Desk» και στη συνέχεια εισάγετε το κινητό σας στην αντίστοιχη φόρμα προκειμένου να σας καλέσουμε.





Οδηγίες Χρήσης Συστήματος SRT





Εγγραφή & Επιβεβαίωση Στοιχείων

Με την παραλαβή της συσκευής



Εγγραφή

Με την παραλαβή του εκλογικού υλικού, παραλαμβάνετε και μια συσκευή όπου φροντίζετε να την ενεργοποιήσετε και να ολοκληρώσετε την εγγραφή στο σύστημα των εκλογών.





Εγγραφή

Με την ενεργοποίηση της συσκευής εμφανίζεται η οθόνη εγγραφής όπου εισάγετε σειριακά τον Α/Α του εκλογικού σας τμήματος, τον κωδικό εγγραφής που περιέχεται στο ειδικό έντυπο κωδικών χωρίς κενά και προχωράτε με την ολοκλήρωση της εγγραφής

SRT

Εγγραφή

Συσκευή 11200

Συμπληρώστε τα στοιχεία του εκλογικού τμήματός σας και τον κωδικό εγγραφής που βρίσκεται στο έντυπο κωδικών που περιλαμβάνεται στη συσκευασία.

12
Α/Α Εκλογικού Τμήματος

1 2 3 4 5 6 7 8 9
Κωδικός Εγγραφής

Ε Γ Γ Ρ Α Φ Η

1 2 3
4 5 6
7 8 9
X 0 X

ΕΛΛΗΝΙΚΗ ΔΗΜΟΚΡΑΤΙΑ
Υπουργείο Εσωτερικών

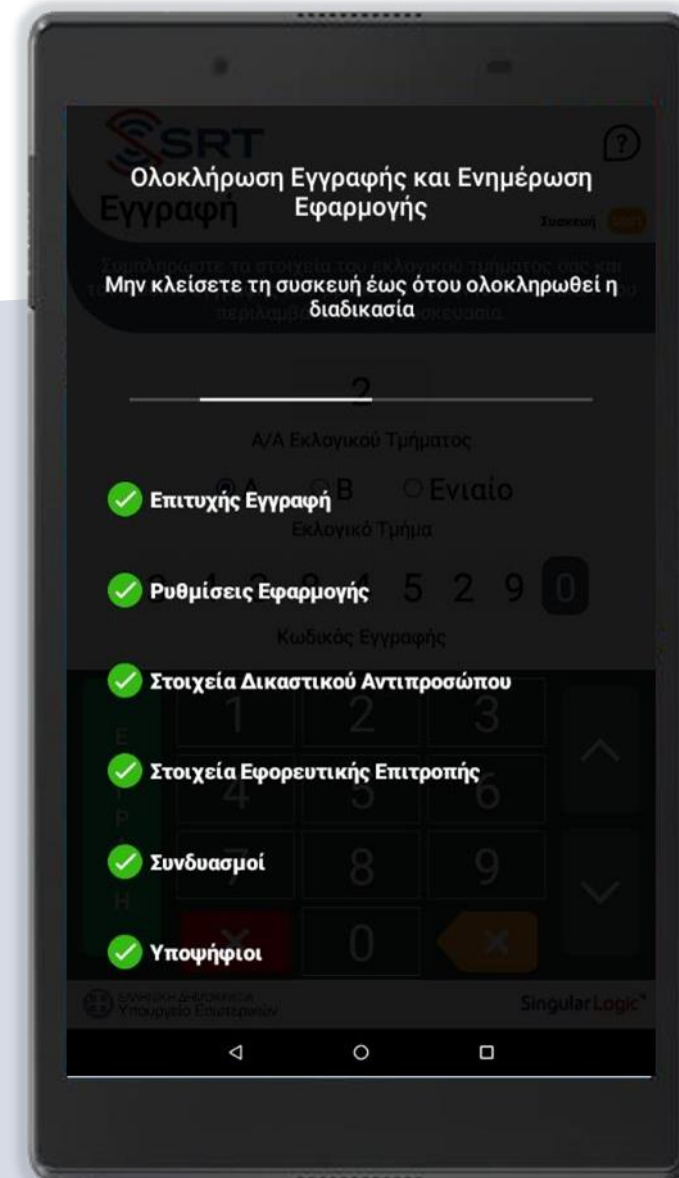
SingularLogic™





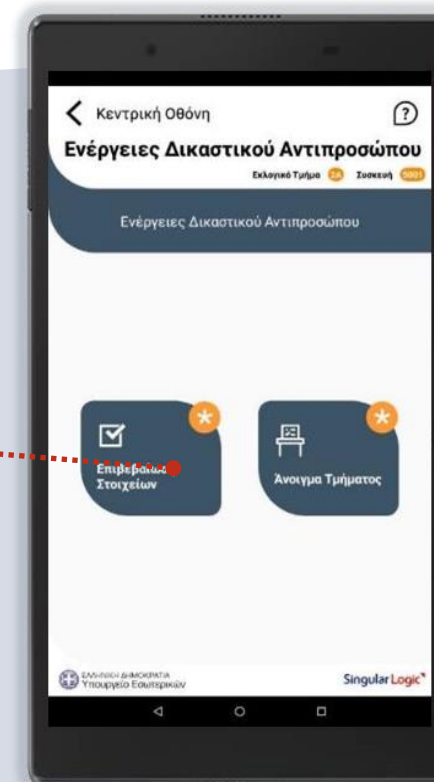
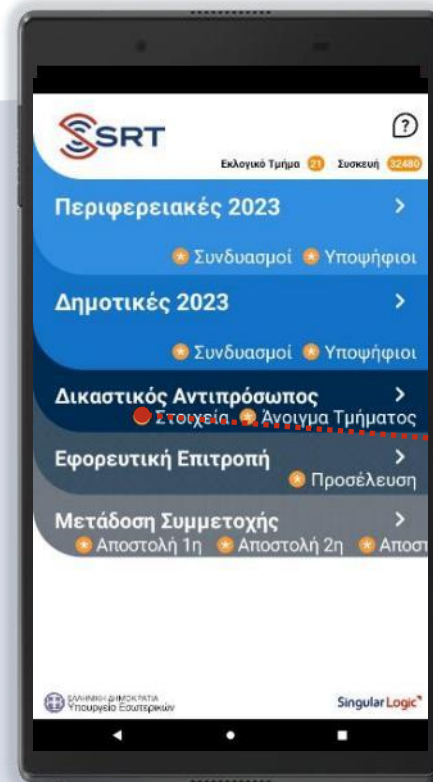
Ενημέρωση Εφαρμογής

Κατά την ολοκλήρωση της εγγραφής
δεν απαιτούνται εκ μέρους σας περαιτέρω ενέργειες





Στοιχεία Δικαστικού Αντιπροσώπου



Στη συνέχεια προχωράτε στην επιβεβαίωση των στοιχείων σας μεταβαίνοντας στην αντίστοιχη οθόνη

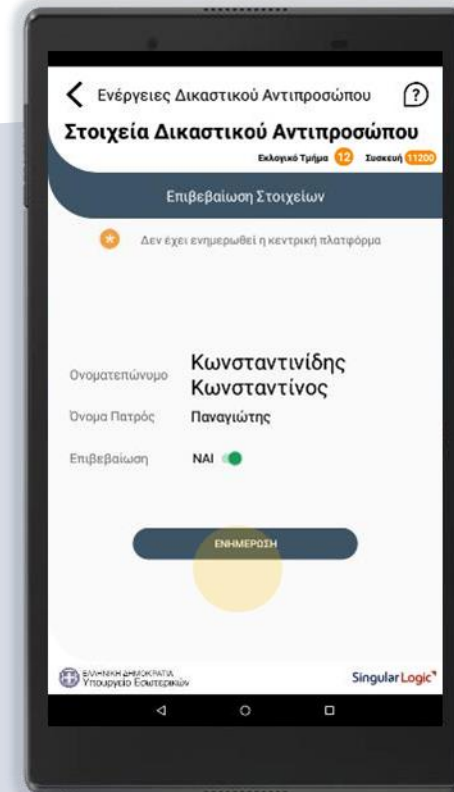


Στοιχεία Δικαστικού Αντιπροσώπου

Επιβεβαιώνετε τα προσωπικά σας στοιχεία μέσω των επιλογών **Ναι ή Όχι** και ενημερώνετε το σύστημα εκλογών

Προσοχή

Στη συνέχεια **απενεργοποιείτε τη συσκευή σας**, ώστε να μην υπάρχει κατανάλωση ενέργειας και αποφορτίζεται η μπαταρία





2

Άνοιγμα Τμήματος και Προσέλευση εφορευτικής επιτροπής

Το πρωί της Κυριακής και πριν την
έναρξη της εκλογικής διαδικασίας

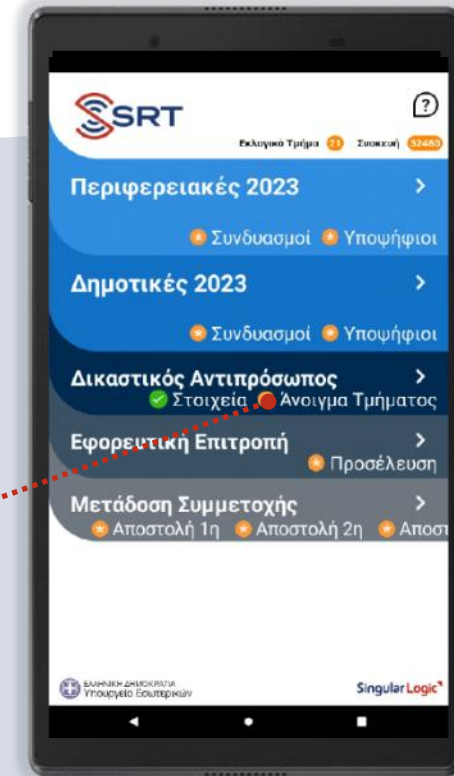


Άνοιγμα Εκλογικού Τμήματος

Την ημέρα των εκλογών και **πριν την έναρξη της εκλογικής διαδικασίας** παρακαλούμε **να ενεργοποιήσετε τη συσκευή σας μέσα από το εκλογικό τμήμα** του οποίου έχετε την ευθύνη και τότε να εκτελέσετε τη λειτουργία « Άνοιγμα Τμήματος ».

Σε περίπτωση που δεν είχατε απενεργοποιήσει τη συσκευή, παρακαλούμε προχωρήστε σε επανεκκίνηση. Η λειτουργία μπορεί να διαρκέσει ορισμένα λεπτά μέχρι να ολοκληρωθεί

Στη συνέχεια ενημερώνετε το κεντρικό σύστημα **για το άνοιγμα του Εκλογικού Τμήματος** στο οποίο έχετε διορισθεί και για την προσέλευση των μελών της Εφορευτικής Επιτροπής

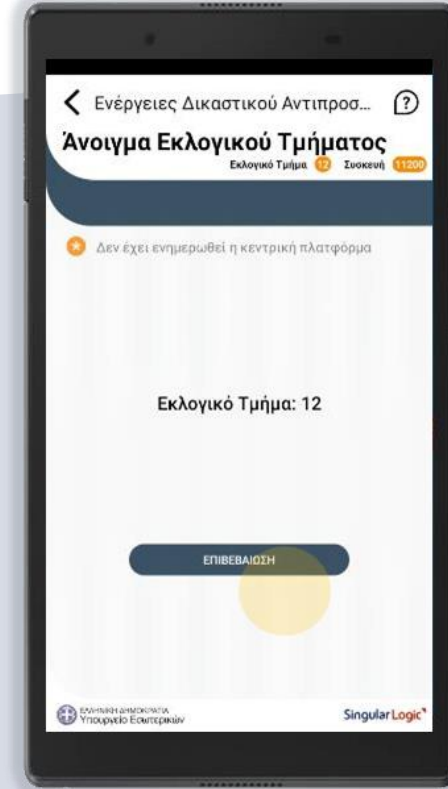




Άνοιγμα Εκλογικού Τμήματος



Μεταβαίνοντας στην οθόνη για την επιβεβαίωση του ανοίγματος του Εκλογικού Τμήματος που έχετε διορισθεί

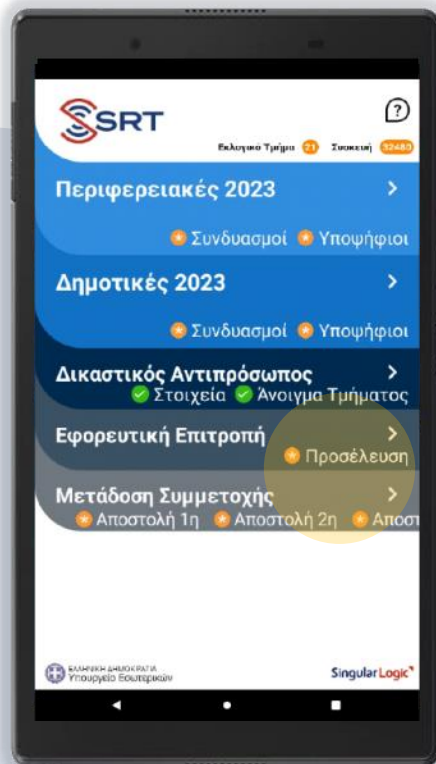


Επιβεβαιώνετε το άνοιγμα του

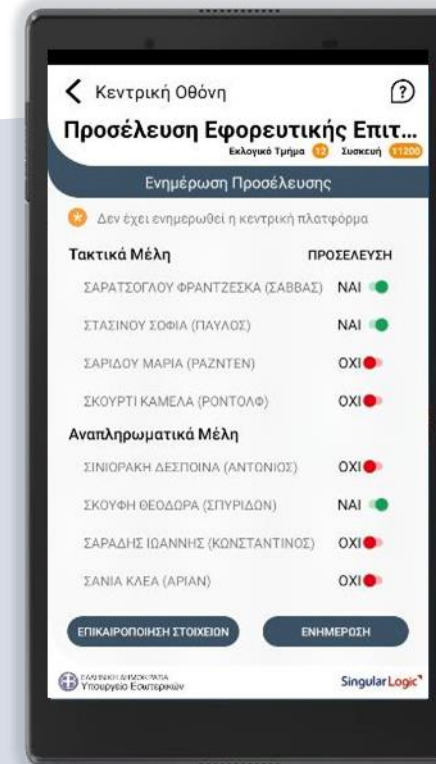




Προσέλευση Εφορευτικής Επιτροπής



Στη συνέχεια προχωράτε στην ενημέρωση της προσέλευσης της Εφορευτικής Επιτροπής



Στην οθόνη της οποίας αναγράφονται τα τακτικά και αναπληρωματικά μέλη της όπως ακριβώς έχουν ανακοινωθεί από το εκάστοτε Πρωτοδικείο. Επιβεβαιώνετε με **ΝΑΙ** ή **ΟΧΙ** τη συμμετοχή της Εφορευτικής Επιτροπής ενημερώνοντας το σύστημα





Μετάδοση Συμμετοχής

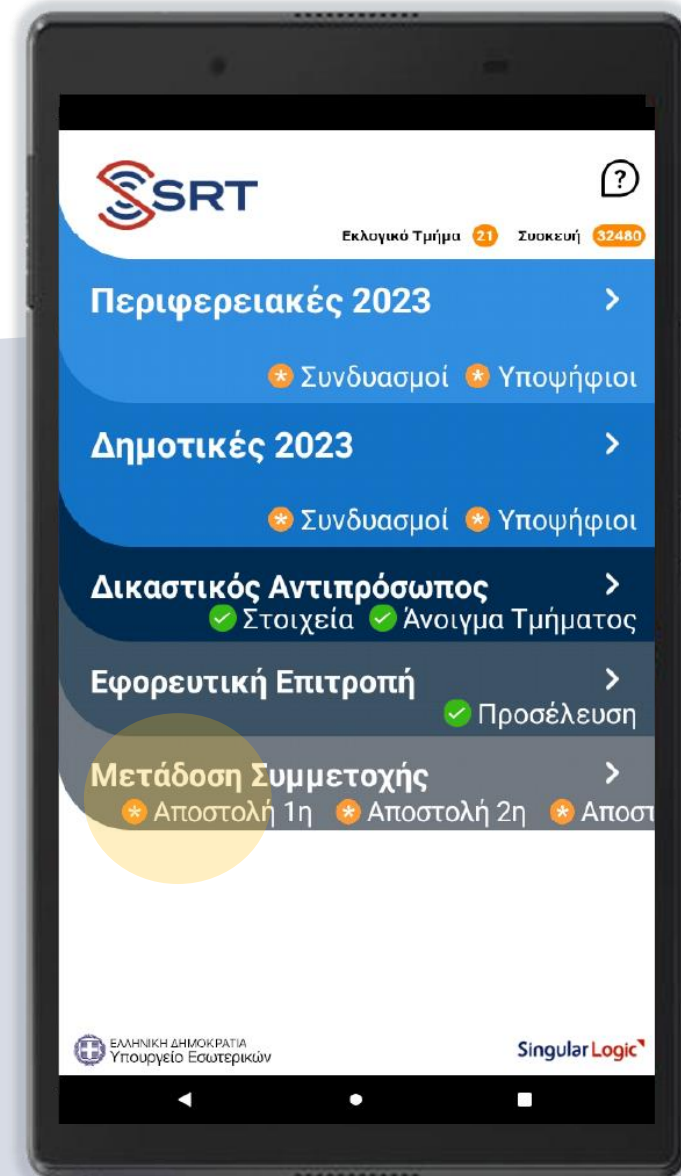
Το πρωί της Κυριακής και κατά τη διάρκεια της εκλογικής διαδικασίας μεταδίδετε τον αριθμό των ψηφισάντων



Μετάδοση Συμμετοχής

Κατά τη διάρκεια της εκλογικής διαδικασίας και **σε τρία χρονικά διαστήματα** που σας έχουν ορισθεί από το Υπουργείο Εσωτερικών **ενημερώνετε** το κεντρικό σύστημα **για τη συμμετοχή των ψηφισάντων.**

Από την κεντρική οθόνη των εκλογών επιλέγετε την ενέργεια **Μετάδοση Συμμετοχής** προχωρώντας στην **1^η Αποστολή.**

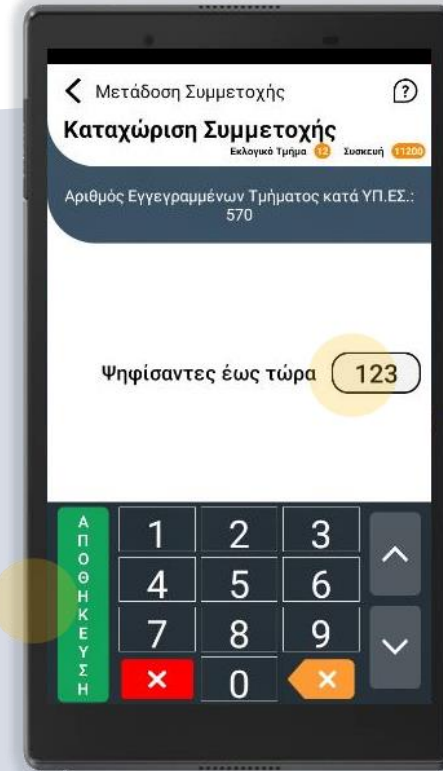




Μετάδοση Συμμετοχής



Αφού επιλέξετε την 1^η αποστολή προχωράτε με την καταχώριση της συμμετοχής των ψηφισάντων



Αφού ολοκληρώσετε την καταχώριση της συμμετοχής των ψηφισάντων έως εκείνη τη στιγμή, προχωράτε με την αποθήκευση της ενέργειας
Την ίδια διαδικασία επαναλαμβάνετε και για τις άλλες δύο αποστολές στις χρονικές στιγμές που σας ζητούνται





Μετάδοση Ψήφων Συνδυασμών

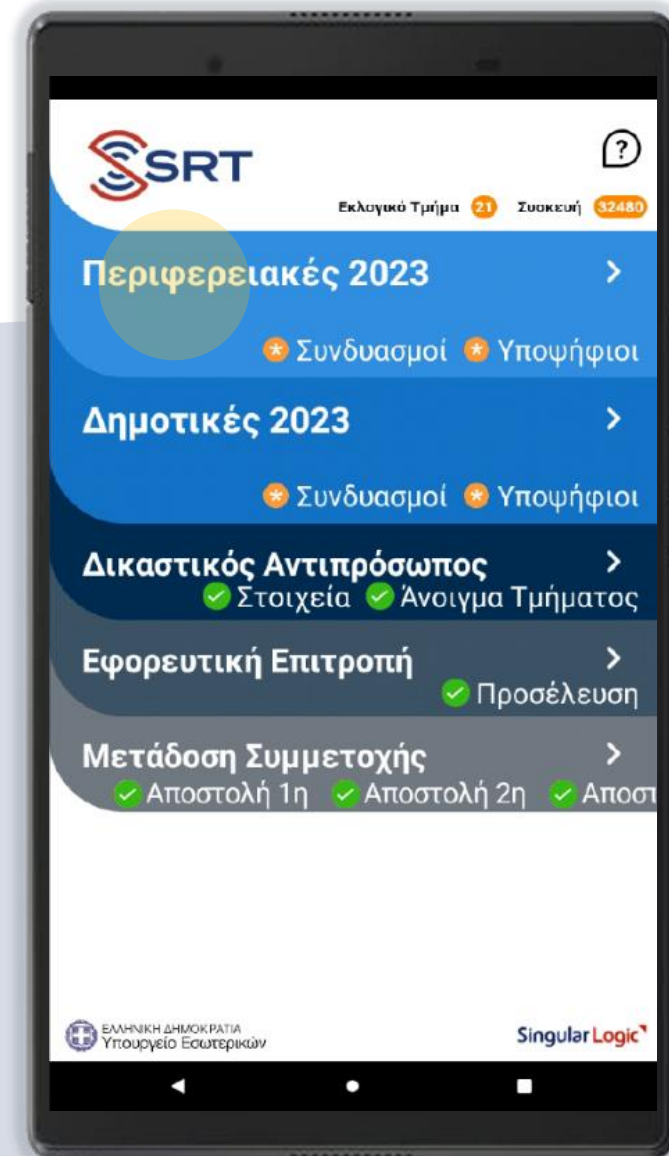
Μετά την καταμέτρηση
ψηφών Συνδυασμών της κάλπης που
έχετε ανοίξει πρώτη και πριν την
καταμέτρηση σταυρών Υποψηφίων



Ενέργειες Κάλπης

Με την ολοκλήρωση της καταμέτρησης των ψήφων των Συνδυασμών, θα πρέπει να προχωρήσετε στη **Μετάδοση των Αποτελεσμάτων**

Από την κεντρική οθόνη των εκλογών επιλέγετε την κάλπη **Περιφερειακές ή Δημοτικές εκλογές**

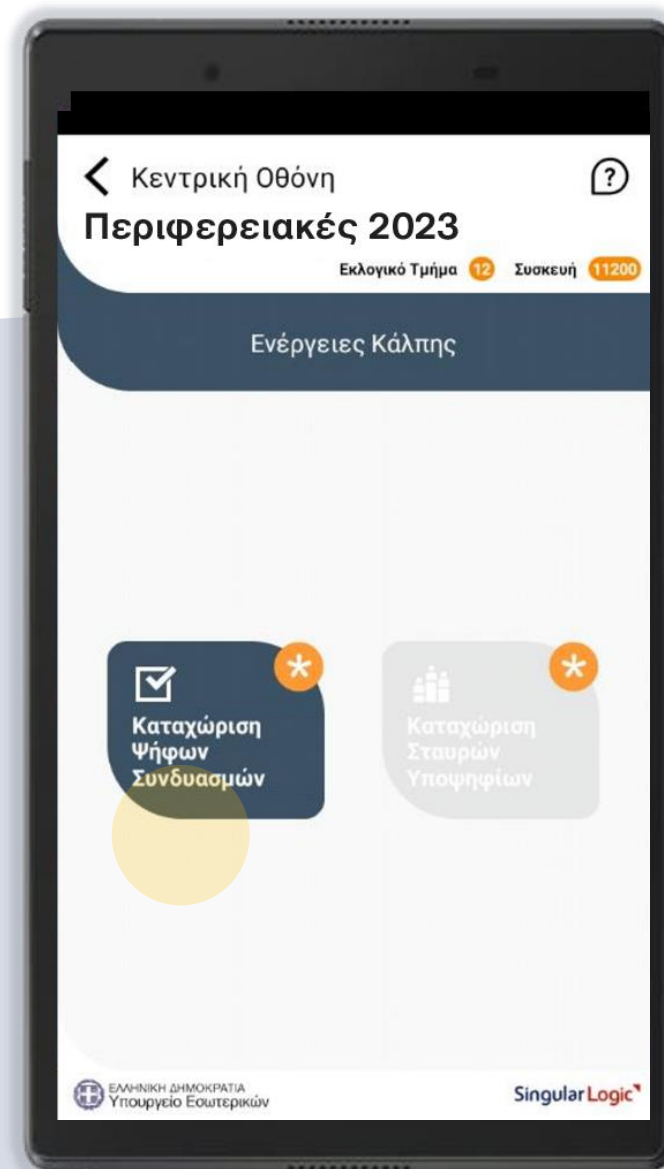




Καταχώριση Ψήφων Συνδυασμών

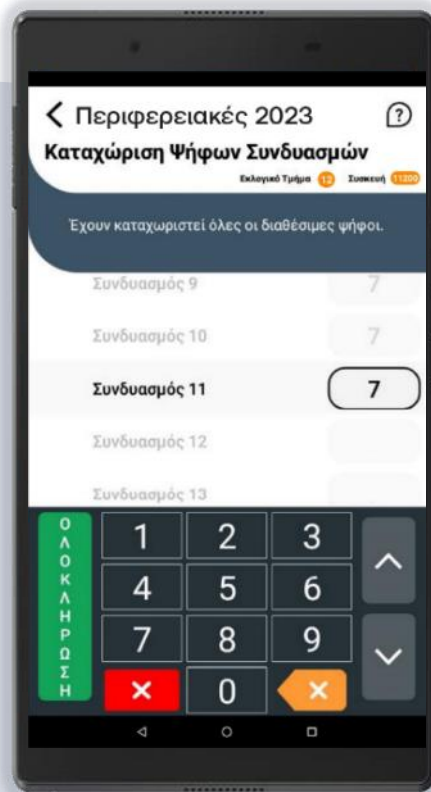
στη συνέχεια την ενέργεια

Καταχώριση Ψήφων Συνδυασμών

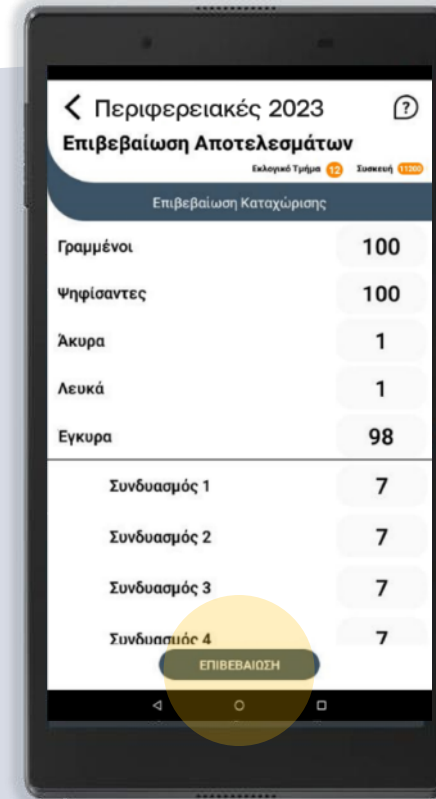




Καταχώριση Ψήφων Συνδυασμών & Επιβεβαίωση Αποτελεσμάτων



Συμπληρώνετε διαδοχικά τα πεδία με τη σειρά που εμφανίζονται. Αφού ολοκληρώσετε την καταχώριση για όλους τους Συνδυασμούς **επιλέγετε ολοκλήρωση**



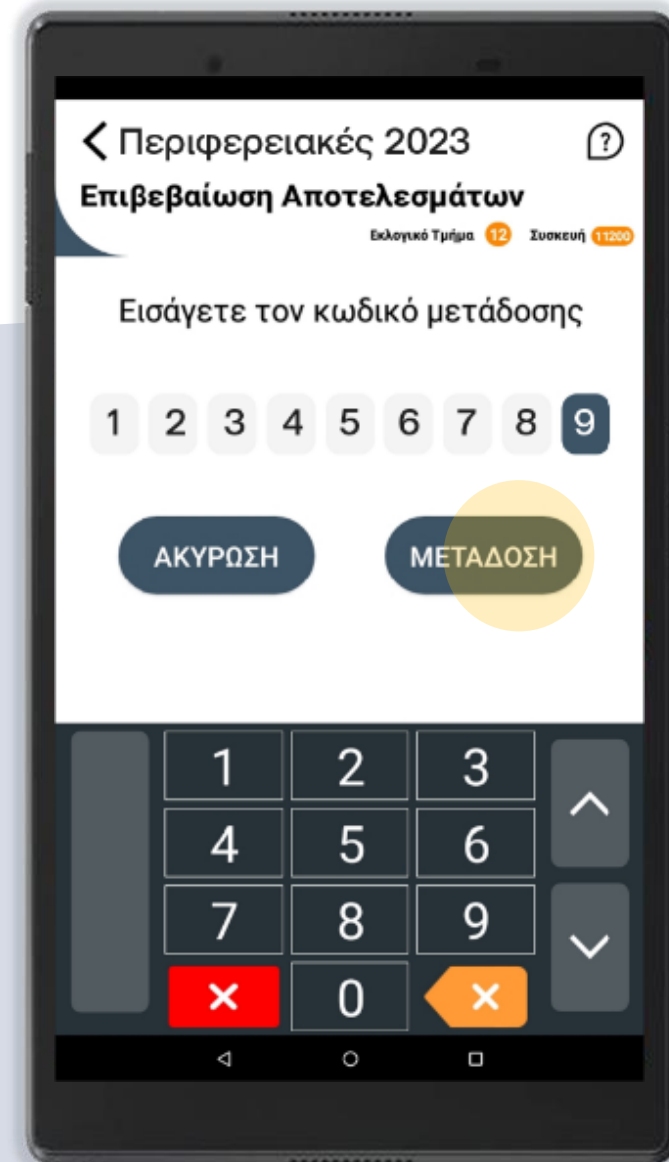
στη συνέχεια **επιβεβαίωση**





Αποστολή Ψήφων Συνδυασμών

Για την αποστολή των αποτελεσμάτων **εισάγετε το μυστικό κωδικό μετάδοσης** που βρίσκεται στο έντυπο μυστικών κωδικών και λαμβάνετε το μήνυμα που επιβεβαιώνει την επιτυχή μετάδοση





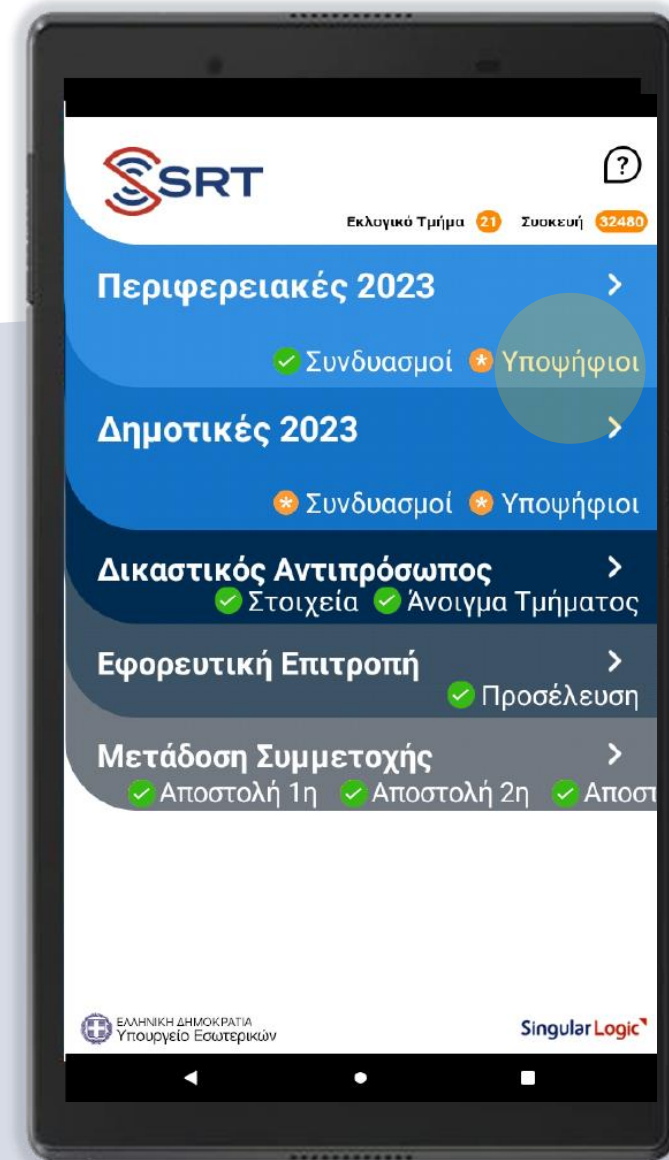
Μετάδοση Σταυρών Υποψηφίων



Ενέργειες Κάλπης

Με την ολοκλήρωση της καταμέτρησης των Σταυρών των Υποψηφίων της πρώτης κάλπης προχωράτε στη **μετάδοση των αποτελεσμάτων των Σταυρών των Υποψηφίων**

Από την κεντρική οθόνη των εκλογών επιλέγετε την κάλπη **Περιφερειακές εκλογές** ή **Δημοτικές εκλογές**

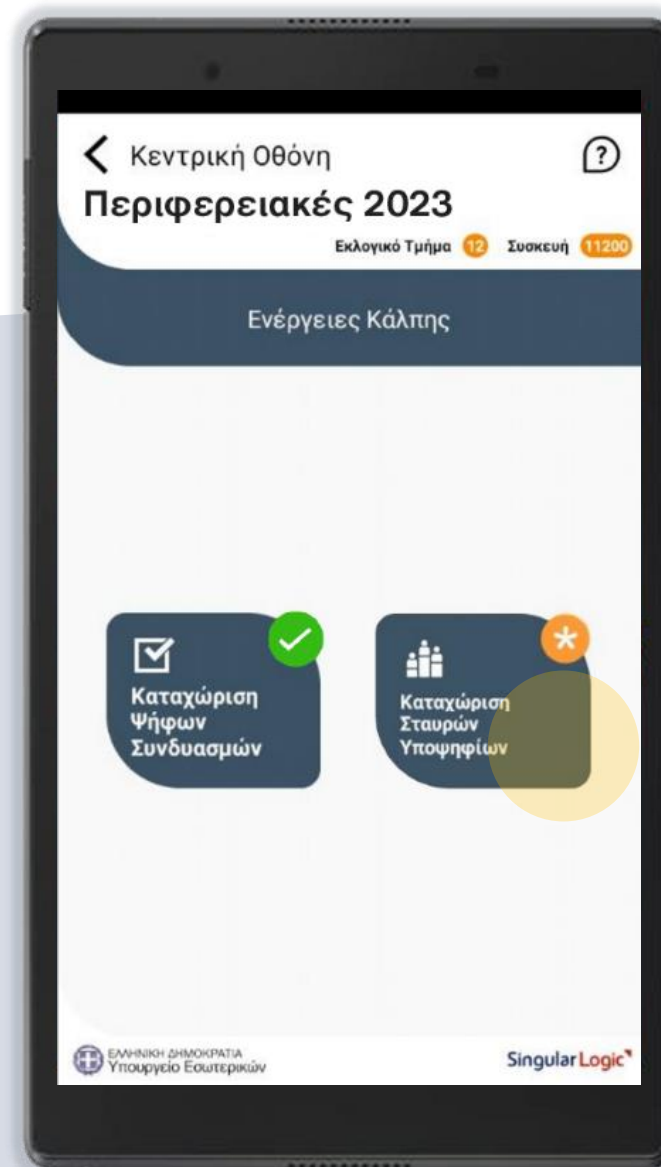




Καταχώριση Σταυρών Υποψηφίων

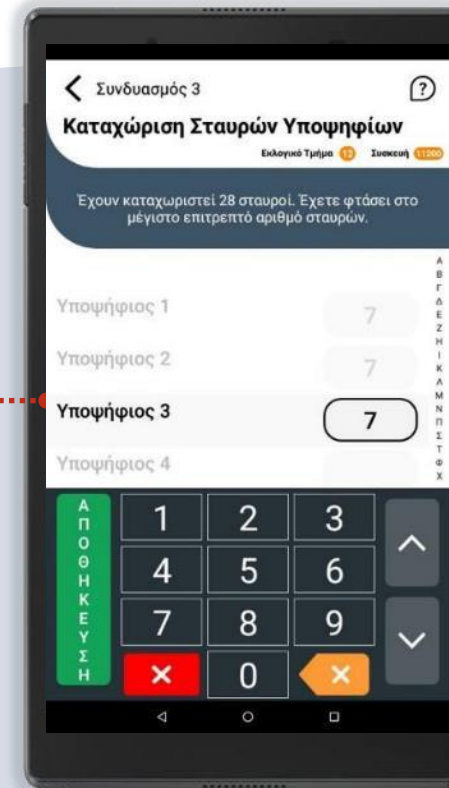
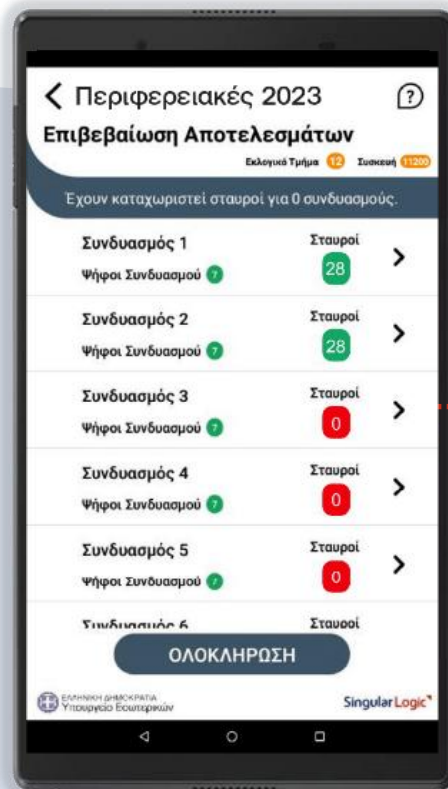
και στη συνέχεια την ενέργεια

Καταχώριση Σταυρών των Υποψηφίων





Καταχώριση Σταυρών Υποψηφίων



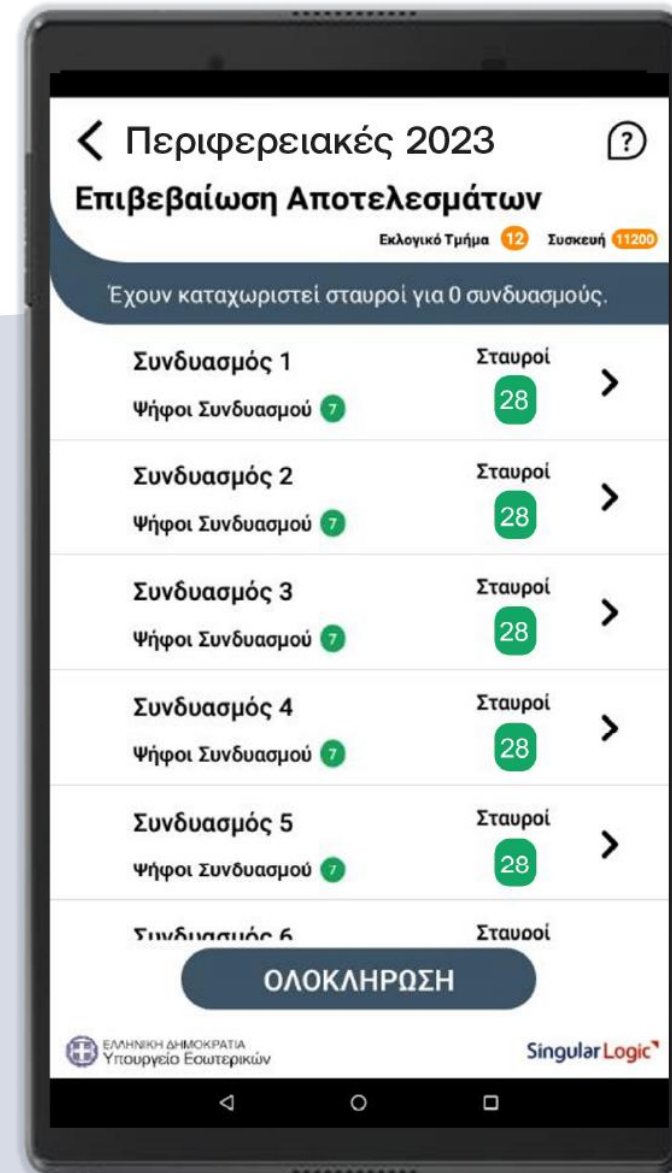
για κάθε έναν Συνδυασμό της λίστας μεταβαίνετε στη λίστα των Υποψηφίων

και καταχωρίζετε τους σταυρούς που έχει πάρει κάθε ένας από αυτούς. Συνεχίζετε τη διαδικασία για το σύνολο των Συνδυασμών οι Υποψήφιοι των οποίων έχουν λάβει σταυρούς.



Επιβεβαίωση Αποτελεσμάτων

Αφού καταχωρίσετε τις ψήφους των Υποψηφίων
για κάθε Συνδυασμό προχωράτε στην
ολοκλήρωση της ενέργειας





Μετάδοση Σταυρών Υποψηφίων

Για την αποστολή των αποτελεσμάτων εισάγετε τον **ίδιο μυστικό κωδικό μετάδοσης** από το έντυπο μυστικών κωδικών και λαμβάνετε το μήνυμα που επιβεβαιώνει την επιτυχή μετάδοση

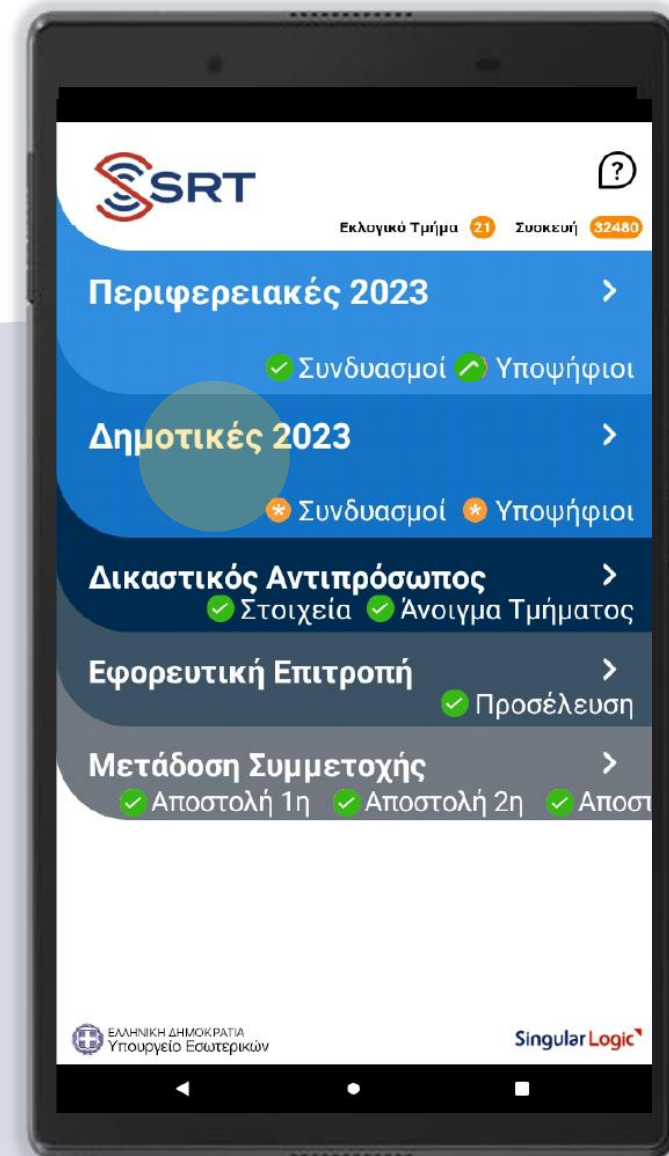
The image shows a smartphone screen displaying the SRT app interface. At the top, it says "Περιφερειακές 2023" and "Επιβεβαίωση Αποτελεσμάτων". Below that, it indicates "Εκλογικό Τμήμα 12" and "Συσκευή 1200". The main instruction is "Εισάγετε τον κωδικό μετάδοσης". There is a numeric keypad with buttons for digits 1 through 9, and a "9" button. Below the keypad are two buttons: "ΑΚΥΡΩΣΗ" (Cancel) and "ΜΕΤΑΔΟΣΗ" (Transmit). The "ΜΕΤΑΔΟΣΗ" button is highlighted with a yellow circle. At the bottom of the screen, there is a standard numeric keypad with a red "X" button, a "0" button, and an orange "X" button.





Δεύτερη κάλπη

Μετά τη Μετάδοση των Αποτελεσμάτων των Σταυρών Υποψηφίων των Περιφερειακών Εκλογών προχωράτε στη **Μετάδοση των Αποτελεσμάτων των Δημοτικών Εκλογών ή αντιστρόφως (σύμφωνα με την εγκύκλιο του ΥΠΕΣ)** ακολουθώντας την ίδια διαδικασία.





Μετάδοση Σταυρών Υποψηφίων



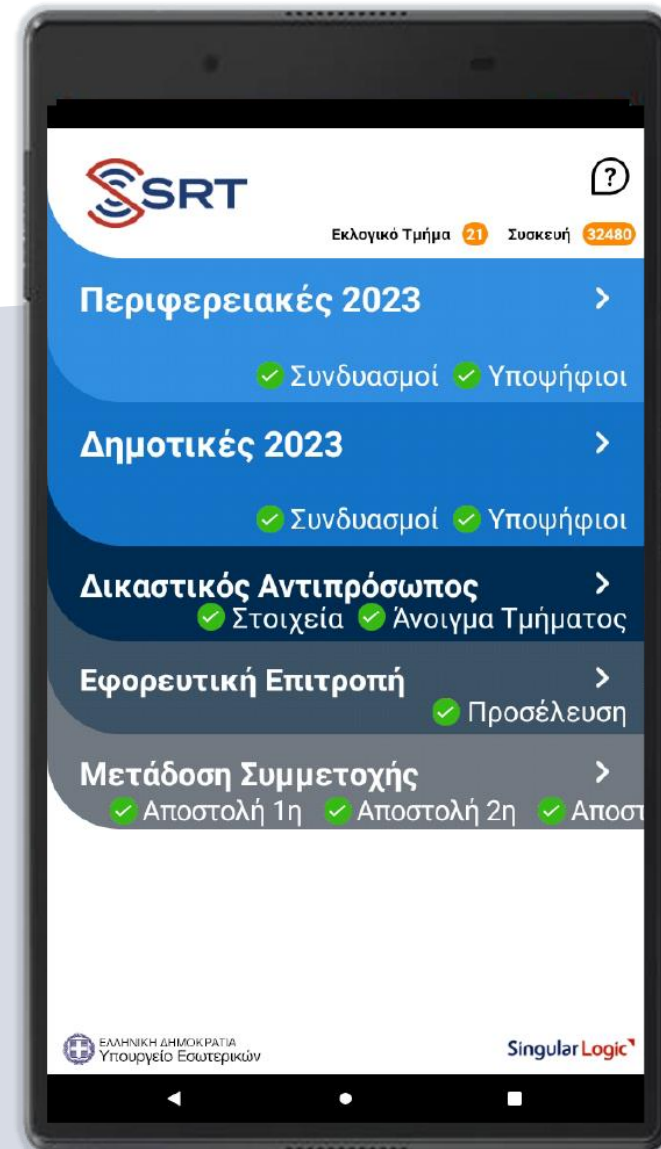
Δεν καταχωρίζονται οι σταυροί υποψηφίων Προέδρων και Συμβούλων Δημοτικών Κοινοτήτων



Ολοκλήρωση Όλων των Ενεργειών

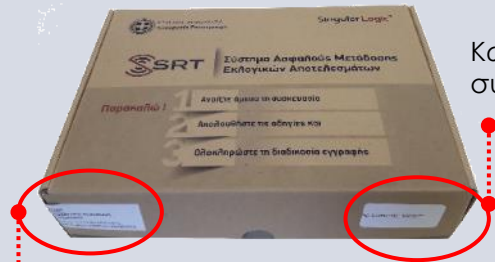
Με την επιτυχή ολοκλήρωση όλων των ενεργειών η “Κεντρική Οθόνη” θα πρέπει να έχει την ακόλουθη εικόνα.

Σε αυτή, η κατάσταση όλων των ενεργειών φαίνεται ολοκληρωμένη και επιβεβαιωμένη από το Κεντρικό Σύστημα.





Παραλαβή




Ταινία ασφαλείας

Κωδικός συσκευής




Οδηγίες



Επιστολή Υπουργείου Εσωτερικών



Οδηγίες SRT



Έντυπο κωδικών ηλεκτρονικής μετάδοσης αποτελεσμάτων SRT



Tablet

Κωδικός συσκευής

Έντυπο Κωδικών

Φορτιστής



Μετά την ολοκλήρωση της Εκλογικής Διαδικασίας η συσκευασία SRT με το περιεχόμενό της θα πρέπει να παραδοθεί στο Πρωτοδικείο



ΕΛΛΗΝΙΚΗ ΔΗΜΟΚΡΑΤΙΑ
Υπουργείο Εσωτερικών



Σας ευχαριστούμε για τη
συνεργασία σας

Singular Logic